



# De "pen"-wortel

informatiemagazine van  
Volkstuinvereniging Klein Grondbezit Dordrecht

Nummer 10

november 2023

Het einde van het teeltseizoen van 2023 is een feit. De tuinen zijn vrijwel leeg en de voorbereidingen voor het nieuwe teeltseizoen worden al weer gedaan. De zomer was er een met twee gezichten, het eerste gedeelte van zomer was droog en warm, het tweede gedeelte koeler en nat. Dat laatste heeft ook het onkruid positief in de kaart gespeeld. De herfst was daartegen mild en nat. Dit getuige de plassen die met regelmaat op de tuinen staan. We kunnen niet anders concluderen dat het weer verandert. En nu staan we voor de jaarwisseling die er aan komt. Dat is ook al weer erg snel. Plannen maken voor de volkstuin voor volgende jaar, zaden bestellen, mest rijden en binnenkort ook al weer de eerste zaaisels in de potgrond thuis voor de vensterbank. Maar ook tijd om de tuin te fatsoeneren en de overbodig geworden zaken van de tuin af te voeren. Namens het bestuur willen we onze tuinders alvast fijne feestdagen toewensen.

In deze versie van de penwortel:

- 'Cursus Veilig en Milieu vriendelijk een kachel stoken'.
- Onderhoud slootkanten.
- Onderhoud drainagepomp PW
- Fruit bomen snoeien.
- Winter Barbecue?
- Bouwvoorschriften en het bouw aanvraag formulier.
- Wisselingen van de tuinen.
- De aadpeer, vergeten wintergroente?
- Vacature voor nieuwsbrief redacteur (M/V).
- Leuk boek voor de zak van Sinterklaas of onder de kerstboom.
- Een nieuw bord op de poorten van onze twee tuincomplexen.
- Nieuwe bestuursleden.
- Verhuisd, nieuw mailadres of telefoonnummer?
- Sluit jij het hek van het complex?

## 'Cursus Veilig en Milieu vriendelijk een kachel stoken op de volkstuin'.



Op de vergadering in april heeft de Algemene Ledenvergadering besloten om het houtstoken ook in de toekomst toe te staan op de onze volkstuinen. Fuat heeft op die vergadering toegezegd in het naseizoen een 'cursus' houtstoken te willen houden op de Provinciale weg. Door persoonlijke omstandigheden van Fuat heeft Ercan zijn huisje beschikbaar gesteld. Op de bijeenkomst waren 10 leden van de vereniging aanwezig. We hebben gezellig met elkaar koffie gedronken en zijn voorzien van lekkere zoeternijen.

Allereerste hebben we een instructievideo bekeken

over de Zwitserse Stookmethode

(<https://www.haveverwarming.nl/kenniscentrum/de-zwitserse-stookmethode>), een manier om van bovenaf het vuur aan te steken

waardoor er minimale rookontwikkeling is. Daarnaast is er een pamflet uitgedeeld waarin staat hoe je milieuvriendelijk en met zo min mogelijk

overlast voor de burens hout kunt stoken. Het was een leerzame bijeenkomst voor de houtstokers onder ons en nog dank aan Ercan voor zijn gastvrije ontvangst in zijn tuinhuisje!



## Onderhoud slootkanten.


De datum van 1 november is al weer gepasseerd. Dit is de datum dat de tuinders die een sloot aan hun tuin hebben de slootkanten schoon gemaakt moeten hebben. Is dit nog niet gedaan? Doe dit s.v.p. voordat de vorst in treedt.

## Onderhoud drainagepomp PW.

De afgelopen week was er een storing ontstaan in de drainagepomp op de PW waardoor deze enkele dagen niet heeft gedraaid. Het bedrijf Xylem heeft nu de kapotte printplaat van de pomp vervangen waardoor deze nu weer als een zonnetje draait en het water weer afgepompt kan worden, wat gezien de hoeveelheid neerslag van de afgelopen dagen geen overbodige luxe is.

## Fruit bomen snoeien.

De fruitbomen die we op de tuinen hebben mogen niet hoger zijn dan 2.50m. Dit is om te voorkomen dat bomen te veel schaduw opleveren voor de buurman maar ook om te voorkomen dat er hele grote bomen op ons complex groeien die bij bijvoorbeeld een tuinwisseling voor kosten zorgen voor de vereniging.



Een aantal leden hebben al een verzoek gekregen om hun bomen tijdig terug te snoeien. Heb jij nog een hoge boom?, zorg er dan voor dat deze voor het nieuwe teeltseizoen

ingekort is. En voor nieuwe tuinders en aanplant van (fruit)bomen, koop laagstam bomen, deze worden veelal niet hoger dan 2.50 m. En het advies om tijdig te snoeien en de boom niet jaren achter elkaar door te laten groeien. Kijk voor tips over het snoeien van fruitbomen eens op: [Hoe snoei je een fruitboom? | Velt](#)

## Winter Barbecue?



Bij de tuinders bestaan veel verschillende beelden rondom het barbecuen op de tuinen. Barbecuen is op de tuinen toegestaan mits dit voor de huurders en directe familie en vrienden is. Dus NIET in grote groepen voor een feestje op de tuin. Deze winter uit proberen? Of maar beter wachten tot het voorjaar van 2024! Informeer de burens als zij op de tuin zijn van te voren even!

## Aanpassing van de bouwvoorschriften en het bouw aanvraag formulier.

Afgelopen zomer zijn de bouwvoorschriften en het bouw aanvraag formulier aangepast. Voornaamste wijzigingen is het percentage van de oppervlakte van een tuin dat bebouwd mag worden, dit is van 30% naar 25% van de oppervlakte van de tuin gegaan. Dat is met name gedaan omdat we een volkstuinvereniging zijn en geen vakantiepark. Daarnaast mag je één tuinhuisje, één schuur, één tuinkas op je tuin plaatsen welke ook nog gebonden zijn aan maximale afmetingen. Dit zelfde geldt voor het aanbrengen van een luifel aan je tuinhuis of schuur. Voor alle details kijk op de website <https://www.kleingrondbezit-dordrecht.nl/> bij het kopje downloads voor alle details. Deze regels zijn van kracht voor alle **nieuwe** bouwaanvragen en heb je vragen neem dan contact op met de bouwcommissieleden Yalcin Top (PW) of Ton Ruygt (TT) Een mail naar de bouwcommissie sturen mag natuurlijk ook. ([bouwcommissie@kleingrondbezit-dordrecht.nl](mailto:bouwcommissie@kleingrondbezit-dordrecht.nl))



En wellicht ten overvloede: doe **eerst** de bouwaanvraag voordat je een huisje of een kas op bijvoorbeeld marktplaats koopt, dit voorkomt problemen met de toestemming achteraf.

## Wisselingen van de tuinen.

Tot 1 oktober kan een huurcontract van een tuin worden opgezegd en de nieuwe huurcontracten gaan op 1 november van elk jaar in. De meeste tuinen die dit jaar zijn vrij gekomen zijn al weer verhuurd en hebben de nieuwe leden de tuin in gebruik genomen. Medio november hebben we op de TT nog een aantal proeftuinen beschikbaar. Op de PW zijn er geen tuinen beschikbaar. Heb je familie of vrienden die interesse voor een (proef)tuin hebben? Laat ze een mail schrijven naar de ledenadministratie, dan zullen we deze geïnteresseerden vanuit de vereniging benaderen en kijken of we een tuin beschikbaar kunnen stellen. ([ledenadministratie@kleingrondbezit-dordrecht.nl](mailto:ledenadministratie@kleingrondbezit-dordrecht.nl))

## De aardpeer, vergeten wintergroente?

Ja, aardpeer wordt wel een vergeten wintergroente genoemd. In de 17e eeuw was het een populaire groente in Europa, maar in de 20e eeuw raakte het steeds meer in de vergetelheid. Dit kwam doordat aardpeer een vrij moeilijk te oogsten groente is. De knollen zijn erg gevoelig voor licht en kunnen daardoor groen worden en bitter smaken.

In de laatste jaren is er echter weer een groeiende belangstelling voor aardpeer. Dit komt doordat aardpeer een aantal gezondheidsvoordelen heeft. Aardpeer is een goede bron van vezels, vitamine C en kalium. Ook bevat aardpeer inuline, een prebioticum dat de darmgezondheid kan bevorderen.

Aardpeer is een veelzijdige groente die op verschillende manieren bereid kan worden. De knollen kunnen gekookt, gebakken, gepureerd of in salades gebruikt worden. Aardpeer is ook een goede vervanger voor aardappelen.

Hieronder een recept voor een aardpeer soep.



### **De aardpeersoep zoals wij die aten**

***Ingrediënten: 2 tot 3 personen***

- 500 gr aardperen + nog 2 aardperen extra
- 1 sjalot, gesnipperd
- 1 eetlepel olijfolie
- 1 aardappel
- 250 gram pastinaak
- 1,5 deciliter witte wijn
- 500 cc groentebouillon
- 1,5 dl room
- 1 theelepel venkelzaden
- peper en zout naar smaak
- 150 gram paddenstoelen in reepjes
- arachideolie om in te bakken
- 1 theelepel tijm
- zeezout

### ***Recept:***

Schil de 500 gram aardperen, de aardappel en de pastinaak en snijd alles in blokjes van ca 1 cm. Verhit de olijfolie in een pan en fruit hierin de sjalotknippers met de venkelzaden tot de venkel gaat geuren en de sjalotjes glazig zijn. Voeg dan de pastinaak-, aardpeer- en aardappelblokjes toe en bak enkele minuten al roerend mee. Blus af met de witte wijn en laat dit even uitwalmen tot de alcohol is verdampt. Giet de groentebouillon erbij en kook de soep op een laag vuur in ongeveer 20-30 minuten gaar. Bak ondertussen de paddenstoelen samen met wat tijm in een eetlepel boter. En verhit in een koekenpan een laagje arachideolie. Schil de 2 aardperen en snijd ze in zo dun mogelijke plakjes (bijvoorbeeld op een mandoline). Frituur de aardpeerplakjes in de olie (ongeveer 3 tot 5 minuten) goudbruin, laat ze uitlekken op een stukje keukenpapier en bestrooi met wat zout.

Pureer de soep met een staafmixer en wrijf de soep daarna door een zeef. Roer de room door de lichtgebonden soep en verhit de soep opnieuw, breng eventueel nog wat op smaak met zout. Leg de gebakken paddenstoelenreepjes in het midden van diepe borden,


schenk de soep er omheen en garneer met de aardpeerchips en vers gemalen zwarte peper.

## Vacature voor nieuwsbrief redacteur (M/V).

Dit is de tweede penwortel voor 2023. Het aantal nieuwsbrieven willen als bestuur we volgend jaar verhogen naar minimaal 3 stuks. Daarvoor zijn we op zoek naar een actief lid die ons helpt om deze nieuwsbrieven te gaan maken. Heb jij interesse of talent? Meld je dan aan!

## Leuk en nuttig boek voor de zak van Sinterklaas of onder de kerstboom.


Tegenwoordig kun je veel informatie over tuinieren vinden op het internet. Toch hoor ik op de tuinen veel vragen over welke groente wanneer gezaaid of gepoot kunnen worden.



Toen ik drie jaar geleden aan mijn tuin in Dordrecht begon, heb ik (lees Jan van Uden) de zaaiaagenda gekocht. Ik heb dit boek naast mijn bed liggen en sla het menig keer open nog net even voordat ik ga slapen.

De zaaia agenda beschrijft de zaa- en oogstmomenten van 90 groentesoorten en 1100 groenterassen. Met veel nuttige tips en wetenswaardigheden, extra aandacht voor biologische en historische zaden, de beste

teeltmomenten, vergeten groenten, kleine moestuinen, pot en bak.



O.a. bij [bol.com](http://bol.com) te koop voor net iets boven de 25 euro.

## Nieuw bord op de hekken!?!

Recentelijk zijn door het bestuur van Klein Grond Bezit nieuwe borden met 4.8 ton op de hekken bevestigd. Dit verbodsbord is bedoeld voor zware transporten die in het totaal (voertuig, aanhanger en lading) boven de 4800 kg uit komen. Dit bord is geplaatst omdat er in de herfst weer zware transporten op het terrein rijden die het asfalt wegdek beschadigen. Twijfel je of jouw mesttransport of anderzijds te zwaar is voor de verenigingspaden, neem dan contact op met de tuincommissie.

[tuincommissie@kleingrondbezit-dordrecht.nl](mailto:tuincommissie@kleingrondbezit-dordrecht.nl)



## Nieuwe bestuursleden.

Afgelopen jaar is het aantal bestuursleden afgenomen. We merken dat daardoor de druk op het bestuur groter wordt. In het voorjaar peilen we met name bij de nieuwkomers of er belangstelling is om deel te nemen aan het bestuur van de vereniging. Op de jaarvergadering kunnen dan de nieuwe bestuursleden gekozen worden.

Maar als je eens wilt zien hoe het er aan toe gaat bij het bestuur van de vereniging kun je ook een keer aanschuiven in een bestuursvergadering. Je kunt dan zien hoe we te werk gaan en hoe ongedwongen en open de vergaderingen zijn. Interesse? Stuur een mailtje naar [secretaris@kleingrondbezit-dordrecht.nl](mailto:secretaris@kleingrondbezit-dordrecht.nl).

## Verhuisd, nieuw mailadres of telefoonnummer?

In de ledenadministratie zijn de gegevens opgenomen van onze huurders van de tuinen. Regelmatig lopen we tegen het probleem aan dat de gegevens die in de administratie niet meer actueel zijn. Dit leidt dan vaak tot extra werk voor de vereniging om in contact te komen met de leden. Of bijvoorbeeld het niet juist toesturen van de jaarlijkse factuur of nieuwsbrief. Bijna iedereen heeft ons een mailadres door gegeven. Dat scheelt ons een berg werk. Mocht jouw mailadres nog niet bekend zijn, geef deze dan svp door. En heb je geen mailadres, geef dan de mailnaam door van kinderen of een goede vriend.

Je kunt wijzigingen via de mail door geven aan: [ledenadministratie@kleingrondbezit-dordrecht.nl](mailto:ledenadministratie@kleingrondbezit-dordrecht.nl)



## Sluit jij het hek van het complex?

De hekken van onze twee complexen staan regelmatig open. Op de poorten kun je lezen dat de poorten gesloten moeten worden. Het afgelopen jaar zijn er diverse meldingen bij het bestuur binnen gekomen over gestolen groenten en fruit maar ook van materialen, waar zeker de tuinders direct na het hek last van hebben. Het advies is daarom je gezonde 'boeren' verstand te gebruiken. Als het druk is, is het op zich geen probleem om het hek open te laten staan. Maar als je als een van de laatste tuinders het complex verlaat dan is het verstandig om de poort even dicht te trekken. Zeker nu nu dagen kort zijn het ook snel donker is, is dit van groot belang. Zie je vreemde mensen op de tuin lopen spreek hen gerust aan met de vraag voor welke tuinder ze komen. Preventie helpt ons allemaal!

